

## **RELATÓRIO SÍNTESE SOBRE A SITUAÇÃO DOS DIPLOMADOS DO POLITÉCNICO DO PORTO**

Histórico dos diplomados do P.PORTO no período de 2012/13 a 2020/21

## ENQUADRAMENTO

O estudo apresentado tem como principal objetivo conhecer o percurso e a integração profissional dos diplomados do P.PORTO, assim como, aferir a perceção sobre a qualidade e importância da formação ministrada na instituição, na obtenção do 1º emprego.

A auscultação assume um registo de dados obtidos através de inquérito por questionário, tendo sido realizado entre 3 janeiro de 2023 e 31 de março, a **4142 diplomados**. A monitorização dos diplomados assume particular importância na gestão global do P.PORTO. Através do seu Sistema Integrado de Gestão da Qualidade do P.PORTO (SIGQ|P.PORTO), este mecanismo é desencadeado periodicamente permitindo aferir a avaliação da formação académica adquirida, relação entre esta e as atividades e trajetórias profissionais relacionadas com a empregabilidade dos diplomados do P.PORTO.

Os dados apresentam-se agregados pelo P.PORTO e desagregados pelas 8 Unidades Orgânicas. Envolve os diplomados (licenciados, mestres e CTESP) que concluíram a sua formação académica no P.PORTO no decurso do ano letivo de 2020/21. Especificamente pretendeu-se analisar os processos de transição para o mercado de trabalho e a situação atual, tomando como referência temporal, os 12 meses após a conclusão dos respetivos cursos.

Para o efeito, usou-se a plataforma DOMUS e o suporte *Lime Survey* do P.PORTO, e efetuado o contacto através dos emails institucionais dos estudantes/diplomados. Aos inquiridos foram enviados periodicamente emails apelando a sua participação.

Os dados foram tratados pelo gabinete de estudos e planeamento (GEP) do P.PORTO e o relatório resumo pelo SIGQ|P.PORTO.

Reconhecemos a importância da auscultação aos diplomados do P.PORTO deixando aqui uma palavra de reconhecimento pela participação neste estudo.

## RESUMO

O universo dos **diplomados inquiridos foi de 4142**, distribuídos pela totalidade das UO do P.PORTO, envolvendo 59 Licenciaturas, 72 Mestrados e 43 CTESP. Responderam 456 diplomados, representando uma taxa de resposta de 12,3%, com uma variação em função das UO (ISEP-41,0%; ISCAP-14,5%; ESE-9,9%; ESMAD-3,7%; ESTG-12,5%; ESS- 13,4%; ESHT-2,0%; ESMAD-3,1%). A taxa de resposta foi considerada muito baixa, estando fundamentalmente relacionada com a forma de contacto - emails institucionais -, que não é utilizada com frequência por parte dos diplomados. Verificou-se que a alteração do procedimento atual de comunicação, face ao cumprimento das regras associadas à proteção de dados, justifica em parte, os resultados obtidos.

Responderam ao questionário 58,8% de diplomados do género feminino e 41,2% do género masculino, estando distribuídos por 70% de diplomados de Licenciatura, 19,5% diplomados de Mestrado e 10,5% de curso CTESP.

Relativamente **ao estado da empregabilidade**, verificou-se que 59,4% dos diplomados estão a trabalhar, sendo que 36,6% encontra-se a estudar (prosseguiram os seus estudos) e 3,9% estão desempregados. Dos empregados, 89,3% trabalham por contra outrem, 5,0% como entidade empregadora e 5,6% por conta própria.

Quanto **ao tipo de contrato**, 48,4% dos diplomados possuem contrato sem termo, 29,5% com contrato a termo, 6,3% estão a recibos verdes, e 8,4% encontram-se a frequentar estágios profissionais e 6,7% estão com bolsas de investigação. Da globalidade dos inquiridos, 82,4% encontram-se em regime de tempo integral nas organizações e 17,6% em regime de tempo parcial.

Relativamente **à função desempenhada e a área do curso concluída no P.PORTO**, 38,9% dos diplomados referem ser muito forte e 34,2% forte, correspondendo a um valor global de 73,1%. Quando inquiridos sobre a satisfação com o emprego atual, 41,1% referem estar muito satisfeitos, 46,5% satisfeitos, 9,1% pouco satisfeitos e 3,8% nada satisfeitos.

Quanto **ao nível de contribuição da formação obtida no P.PORTO**, 38,6% e 35,1% dos inquiridos referiram ser **muito boa e boa**, respetivamente, e 26,3% refere ter tido pouco ou nada de contribuição.

Relativamente **ao tempo de obtenção do 1º emprego**, cerca de 44,5% dos inquiridos refere que já se encontrava a trabalhar, 43,6% obteve o 1º emprego antes dos 6 meses após ter finalizado o curso, e 11,9 % refere outras situações. Quanto **às dificuldades encontradas com o 1º emprego**, 18,1% refere não ter tido qualquer dificuldade, e dos restantes, foram identificadas as seguintes dificuldades: falta de experiência profissional (25,2%); remuneração propostas insatisfatória (20,2%); distância face ao local de residência (13,7%), falta de emprego na área do curso (10,7%); formação insuficiente adequada (6,5%) e outros motivos (4,8%). São referidas como estratégias mais relevantes que mobilizaram os diplomados para a obtenção do 1º emprego as seguintes: candidatura espontânea (29,1%), resposta a anúncios (15,4%); estágio profissional (14,3%); contactos informais (14,3%), convite da organização (9,5%), contacto com IEFP (6,15%) e o programa de intervenção do P.PORTO (2,9%).

De uma forma global, os diplomados do P.PORTO apresentam um grau de satisfação elevado com a formação obtida do P.PORTO (35,1% muito satisfeito e 57,7% satisfeito) e apenas 7,3%, refere níveis de satisfação baixos (6,4% pouco satisfeito e 0,9% nada satisfeito). Adicionalmente, referem que a formação obtida no P.PORTO teve influência na preparação para a visa profissional (32,7% muito e 53,5% normal) m relação a 13,8%, que referem ter tido pouco ou nada.

## Metodologia

<b>Período em análise</b>	Histórico de estudantes diplomados entre 2012/2013 e 2020/2021
<b>Fonte</b>	Inquérito aos diplomados
<b>Universo</b>	Diplomados do P.PORTO (Informação extraída DOMUS)
<b>Tipo Análise</b>	Descritiva
<b>Objetivo</b>	Inquirir os diplomados relativamente à sua perceção sobre a qualidade de ensino ministrado no P.PORTO e sobre a sua integração e percurso profissional
<b>Ferramenta de recolha de dados</b>	LimeSurvey GmbH
<b>Ficha técnica (2022)</b>	
<b>Aplicação questionário</b>	De 03 de janeiro de 2023 a 31 de março de 2023 aos diplomados 2020/2021
<b>Observações</b>	A listagem de diplomados inclui os diplomados que concluíram os cursos de 1º ciclo, 2º ciclo e CTeSP Note-se que a "unidade ESE/ESMAE" diz respeito a um ciclo de estudos em pareceria entre as duas UO.

	ISEP	ISCAP	ESE	ESMAE	ESTG	ESS	ESHT	ESMAD	ESMAE/ESE	Total
<b>Convites</b>	1317	922	468	175	318	561	158	199	24	4142
<b>Respostas</b>	187	66	45	17	57	61	9	14	0	456
<b>Não respostas</b>	25	4	5	2	8	7	1	1	0	53
<b>Taxa de resposta</b>	16,1%	7,6%	10,7%	10,9%	20,4%	12,1%	6,3%	7,5%	-	12,3%

**Proteção e tratamento dados pessoais – Regulamento (UE) 2016/679 do Parlamento Europeu e do Conselho de 27 de abril de 2016**

O respeito pela privacidade dos nossos diplomados é muito importante para o P.PORTO, e é nosso compromisso proteger os seus dados pessoais. O P.PORTO garante a total anonimização da informação reproduzida pela presente análise, utilizando um processo pelo qual a informação pessoal identificável é irreversivelmente alterada, de tal forma que a informação pessoal identificável principal não pode mais ser identificada direta ou indiretamente, quer pelo responsável pelo tratamento, quer em colaboração com terceiro.

## Caracterização dos diplomados que responderam ao inquérito

### Distribuição por ano letivo e unidade orgânica

Ano Letivo	ISEP		ISCAP		ESE		ESMAE		ESMAE/ESE		ESTG		ESS		ESHT		ESMAD		ESEIG		Total NR	Total %
	NR	%	NR	%	NR	%	NR	%	NR	%	NR	%	NR	%	NR	%	NR	%	NR	%		
2012/2013	39	10,0%	99	25,3%	104	26,6%	34	8,7%	-	0,0%	30	7,7%	48	12,3%	-	0,0%	-	0,0%	37	9,5%	391	100,0%
2013/2014	297	39,4%	116	15,4%	128	17,0%	41	5,4%	-	0,0%	50	6,6%	72	9,5%	-	0,0%	-	0,0%	50	6,6%	754	100,0%
2014/2015	307	34,9%	138	15,7%	134	15,2%	39	4,4%	9	1,0%	55	6,3%	133	15,1%	-	0,0%	-	0,0%	65	7,4%	880	100,0%
2015/2016	285	33,8%	136	16,1%	103	12,2%	58	6,9%	9	1,1%	48	5,7%	124	14,7%	-	0,0%	-	0,0%	80	9,5%	843	100,0%
2016/2017	323	29,3%	227	20,6%	193	17,5%	37	3,4%	17	1,5%	75	6,8%	154	14,0%	51	4,6%	25	2,3%	-	0,0%	1102	100,0%
2017/2018	311	27,0%	273	23,7%	170	14,8%	40	3,5%	12	1,0%	95	8,2%	185	16,1%	32	2,8%	34	3,0%	-	0,0%	1152	100,0%
2018/2019	196	24,7%	389	49,1%	36	4,5%	55	6,9%	8	1,0%	25	3,2%	40	5,1%	29	3,7%	14	1,8%	-	0,0%	792	100,0%
2019/2020	229	51,7%	41	9,3%	40	9,0%	10	2,3%	2	0,5%	45	10,2%	46	10,4%	14	3,2%	16	3,6%	-	0,0%	443	100,0%
2020/2021	187	41,0%	66	14,5%	45	9,9%	17	3,7%	-	0,0%	57	12,5%	61	13,4%	9	2,0%	14	3,1%	-	0,0%	456	100,0%

### Distribuição por ano letivo e escalão etário

Ano Letivo	Até 25 anos		Entre 26 e 35		Entre 36 e 45		Entre 46 e 55		Mais de 56 anos		Total NR	Total %
	NR	%	NR	%	NR	%	NR	%	NR	%		
2012/2013	217	55,5%	106	27,1%	44	11,3%	20	5,1%	4	1,0%	391	100,0%
2013/2014	465	61,7%	184	24,4%	72	9,5%	27	3,6%	6	0,8%	754	100,0%
2014/2015	563	64,0%	185	21,0%	93	10,6%	30	3,4%	9	1,0%	880	100,0%
2015/2016	507	60,1%	192	22,8%	95	11,3%	38	4,5%	11	1,3%	843	100,0%
2016/2017	739	67,1%	197	17,9%	105	9,5%	53	4,8%	8	0,7%	1102	100,0%
2017/2018	782	67,9%	208	18,1%	97	8,4%	53	4,6%	12	1,0%	1152	100,0%
2018/2019	568	71,7%	123	15,5%	76	9,6%	23	2,9%	2	0,3%	792	100,0%
2019/2020	336	75,8%	73	16,5%	21	4,7%	9	2,0%	4	0,9%	443	100,0%
2020/2021	368	80,7%	52	11,4%	23	5,0%	11	2,4%	2	0,4%	456	100,0%

### Distribuição por ano letivo e sexo

Ano Letivo	Género				Total NR	Total %
	Feminino		Masculino			
	NR	%	NR	%		
2012/2013	254	65,0%	137	35,0%	391	100,0%
2013/2014	400	53,1%	354	46,9%	754	100,0%
2014/2015	489	55,6%	391	44,4%	880	100,0%
2015/2016	453	53,7%	390	46,3%	843	100,0%
2016/2017	566	51,4%	536	48,6%	1102	100,0%
2017/2018	599	52,0%	553	48,0%	1152	100,0%
2018/2019	450	56,8%	342	43,2%	792	100,0%
2019/2020	210	47,4%	233	52,6%	443	100,0%
2020/2021	268	58,8%	188	41,2%	456	100,0%

### Distribuição por ano letivo e grau/diploma

Ano Letivo	Grau						Total NR	Total %
	Lic. 1º Ciclo		Mest. 2º Ciclo		TeSP			
	NR	%	NR	%	NR	%		
2012/2013	279	71,4%	112	28,6%	—	0,0%	391	100,0%
2013/2014	554	73,5%	200	26,5%	—	0,0%	754	100,0%
2014/2015	631	71,7%	249	28,3%	—	0,0%	880	100,0%
2015/2016	632	75,0%	211	25,0%	—	0,0%	843	100,0%
2016/2017	777	70,5%	296	26,9%	29	2,6%	1102	100,0%
2017/2018	754	65,5%	347	30,1%	51	4,4%	1152	100,0%
2018/2019	528	66,7%	241	30,4%	23	2,9%	792	100,0%
2019/2020	305	68,8%	108	24,4%	30	6,8%	443	100,0%
2020/2021	319	70,0%	89	19,5%	48	10,5%	456	100,0%

## Situação atual dos diplomados do P.PORTO face ao emprego

UO ☰ 🔍  
ESE ESEIG ESHT ESMA... ESMAE ESMA... ESS ESTG ISCAP ISEP

Grau ☰ 🔍  
Curso Técnico Su... Licenciatura - 1º ciclo Mestrado - 2º ciclo

### Diplomados

	Empregado/a		Estudante (em exclusivo)		Não procuro emprego		Desempregado/a	
	NR	%	NR	%	NR	%	NR	%
<b>P.PORTO</b>								
2012/2013	328	83,9%	13	3,3%	3	0,8%	47	12,0%
2013/2014	595	78,9%	49	6,5%	5	0,7%	105	13,9%
2014/2015	612	69,5%	147	16,7%	9	1,0%	112	12,7%
2015/2016	622	73,8%	119	14,1%	9	1,1%	93	11,0%
2016/2017	819	74,3%	199	18,1%	11	1,0%	73	6,6%
2017/2018	870	75,5%	179	15,5%	12	1,0%	91	7,9%
2018/2019	523	66,0%	162	20,5%	8	1,0%	99	12,5%
2019/2020	294	66,4%	124	28,0%	4	0,9%	21	4,7%
2020/2021	271	59,4%	167	36,6%		0,0%	18	3,9%

## Situação dos diplomados do P.PORTO na profissão


UD  

ESE ESEIG ESHT ESMA... ESMAE ESMA... ESS ESTG ISCAP ISEP

Grau  

Curso Técnico Su... Licenciatura - 1º ciclo Mestrado - 2º ciclo

### Diplomados

Situação atual fa (Itens múltipl) 

	Empregador		Por conta própria		Por conta de outrem		Sem resposta	
	NR	%	NR	%	NR	%	NR	%
<b>P.PORTO</b>								
2012/2013	6	1,5%	21	5,4%	333	85,8%	28	7,2%
2013/2014	22	2,9%	50	6,7%	576	76,9%	101	13,5%
2014/2015	18	2,1%	25	2,9%	633	72,7%	195	22,4%
2015/2016	39	4,7%	46	5,5%	603	72,3%	146	17,5%
2016/2017	46	4,2%	43	3,9%	806	73,9%	196	18,0%
2017/2018	1	0,1%		0,0%	1134	99,5%	5	0,4%
2018/2019	36	4,6%	37	4,7%	535	68,2%	176	22,4%
2019/2020	11	2,5%	15	3,4%	302	68,8%	111	25,3%
2020/2021	16	5,0%	18	5,6%	285	89,3%		0,0%

Condições de resposta:

- Na questão "Neste momento estás..." a resposta tenha sido "Empregado"
- Na questão "Neste momento és estudante em exclusivo..." a resposta tenha sido "Mas já estive empregado"
- Na questão "Estás desempregado..." a resposta tenha sido "À procura de novo emprego"

### Situação dos diplomados do P.PORTO face ao tipo de contrato


UD  

ESE ESEIG ESHT ESMA... ESMAE ESMA... ESS ESTG ISCAP ISEP

Grau  

Curso Técnico Su... Licenciatura - 1º ciclo Mestrado - 2º ciclo

### Diplomados



Situação atual fa (Itens múltipl) 

	Sem termo		Com termo		Recibos verdes		Estágio		Bolsa de investigação		Sem contrato ...		Sem resposta		Sem contrato /Outra sit	
	NR	%	NR	%	NR	%	NR	%	NR	%	NR	%	NR	%	NR	%
<b>P.PORTO</b>																
2012/2013	175	45,1%	106	27,3%	11	2,8%	22	5,7%	7	1,8%	12	3,1%	55	14,2%		0,0%
2013/2014	256	34,2%	206	27,5%	25	3,3%	68	9,1%	10	1,3%	11	1,5%	173	23,1%		0,0%
2014/2015	232	26,6%	210	24,1%	34	3,9%	137	15,7%	9	1,0%	11	1,3%	238	27,3%		0,0%
2015/2016	272	32,6%	189	22,7%	38	4,6%	79	9,5%	12	1,4%	13	1,6%	231	27,7%		0,0%
2016/2017	319	29,2%	298	27,3%	39	3,6%	111	10,2%	12	1,1%	27	2,5%	285	26,1%		0,0%
2017/2018	409	35,9%	304	26,7%	33	2,9%	82	7,2%	12	1,1%	14	1,2%	286	25,1%		0,0%
2018/2019	249	31,8%	163	20,8%	22	2,8%	73	9,3%	14	1,8%	14	1,8%	249	31,8%		0,0%
2019/2020	150	34,2%	79	18,0%	12	2,7%	44	10,0%	14	3,2%	3	0,7%	137	31,2%		0,0%
2020/2021	138	48,4%	84	29,5%	18	6,3%	24	8,4%	19	6,7%		0,0%		0,0%	2	0,7%



Condições de resposta:

- Na questão "Neste momento estás..." a resposta tenha sido "Empregado"
- Na questão "Neste momento és estudante em exclusivo..." a resposta tenha sido "Mas já estive empregado"
- Na questão "Estás desempregado..." a resposta tenha sido "À procura de novo emprego"


## Situação dos empregados por conta própria do P.PORTO face ao exercício da sua atividade profissional

UD  

ESE ESEIG ESHT ESMA... ESMAE ESMA... ESS ESTG ISCAP ISEP

Grau  

Curso Técnico Sup... Licenciatura - 1º ciclo Mestrado - 2º ciclo

Situação atual face: Empregado/a 

	Empresa unipessoal		Outra modalidade		Recibos verdes		Sem resposta	
	NR	%	NR	%	NR	%	NR	%
<b>P.PORTO</b>								
2012/2013	2	0,6%	4	1,2%	14	4,3%	308	93,9%
2013/2014	4	0,7%	13	2,2%	31	5,2%	547	91,9%
2014/2015	4	0,7%	7	1,1%	12	2,0%	589	96,2%
2015/2016	6	1,0%	2	0,3%	30	4,8%	584	93,9%
2016/2017	5	0,6%	6	0,7%	24	2,9%	784	95,7%
2017/2018	6	0,7%	5	0,6%	50	5,7%	809	93,0%
2018/2019	3	0,6%	3	0,6%	22	4,2%	495	94,6%
2019/2020	1	0,3%	1	0,3%	10	3,4%	282	95,9%
2020/2021		0,0%	1	6,7%	14	93,3%		0,0%

## Situação dos diplomados do P.PORTO face ao regime de tempo de trabalho


UD  

ESE ESEIG ESHT ESMA... ESMAE ESMA... ESS ESTG ISCAP ISEP

Grau  

Curso Técnico Su... Licenciatura - 1º ciclo Mestrado - 2º ciclo

### Diplomados

Situação atual face (Itens múltiplos) 

	Tempo integral		Tempo parcial		Sem resposta	
	NR	%	NR	%	NR	%
<b>P.PORTO</b>						
2012/2013	313	80,7%	47	12,1%	28	7,2%
2013/2014	574	76,6%	74	9,9%	101	13,5%
2014/2015	602	69,1%	74	8,5%	195	22,4%
2015/2016	597	71,6%	91	10,9%	146	17,5%
2016/2017	775	71,0%	120	11,0%	196	18,0%
2017/2018	850	74,6%	120	10,5%	170	14,9%
2018/2019	539	68,8%	69	8,8%	176	22,4%
2019/2020	290	66,1%	38	8,7%	111	25,3%
2020/2021	263	82,4%	56	17,6%		0,0%

Condições de resposta:

- Na questão "Neste momento estás..." a resposta tenha sido "Empregado"
- Na questão "Neste momento és estudante em exclusivo..." a resposta tenha sido "Mas já estive empregado"
- Na questão "Estás desempregado..." a resposta tenha sido "À procura de novo emprego"

## Relação entre a função desempenhada e a área do curso concluído no P.PORTO

UD  

ESE ESEIG ESHT ESMA... ESMAE ESMA... ESS ESTG ISCAP ISEP

Grau  

Curso Técnico Su... Licenciatura - 1º ciclo Mestrado - 2º ciclo

### Diplomados

Situação atual fa (Itens n.º  plos)

	Muito forte		Forte		Pouco forte		Nada forte		Sem resposta	
	NR	%	NR	%	NR	%	NR	%	NR	%
<b>P.PORTO</b>										
2012/2013	141	36,3%	129	33,2%	45	11,6%	45	11,6%	28	7,2%
2013/2014	239	31,9%	249	33,2%	96	12,8%	64	8,5%	101	13,5%
2014/2015	248	28,5%	254	29,2%	98	11,3%	76	8,7%	195	22,4%
2015/2016	249	29,9%	263	31,5%	107	12,8%	69	8,3%	146	17,5%
2016/2017	327	30,0%	315	28,9%	142	13,0%	111	10,2%	196	18,0%
2017/2018	353	31,0%	364	31,9%	156	13,7%	97	8,5%	170	14,9%
2018/2019	230	29,3%	222	28,3%	105	13,4%	51	6,5%	176	22,4%
2019/2020	126	28,7%	119	27,1%	58	13,2%	25	5,7%	111	25,3%
2020/2021	124	38,9%	109	34,2%	52	16,3%	34	10,7%		0,0%

Condições de resposta:

- Na questão "Neste momento está... " a resposta tenha sido "Empregado"
- Na questão "Neste momento é estudante em exclusivo... " a resposta tenha sido "Mas já esteve empregado"
- Na questão "Está desempregado... " a resposta tenha sido "À procura de novo emprego"

## Nível de satisfação dos diplomados do P.PORTO com o emprego

UD  

ESE ESEIG ESHT ESMA... ESMAE ESMA... ESS ESTG ISCAP ISEP

Grau  

Curso Técnico Su... Licenciatura - 1º ciclo Mestrado - 2º ciclo

### Diplomados

Situação atual fa (Itens n.º  plos)

	Muito satisfeito		Satisfeito		Pouco satisfeito		Nada satisfeito		Sem resposta	
	NR	%	NR	%	NR	%	NR	%	NR	%
<b>P.PORTO</b>										
2012/2013	114	29,4%	186	47,9%	46	11,9%	14	3,6%	28	7,2%
2013/2014	220	29,4%	334	44,6%	74	9,9%	20	2,7%	101	13,5%
2014/2015	208	23,9%	346	39,7%	101	11,6%	21	2,4%	195	22,4%
2015/2016	237	28,4%	362	43,4%	75	9,0%	14	1,7%	146	17,5%
2016/2017	314	28,8%	454	41,6%	107	9,8%	20	1,8%	196	18,0%
2017/2018	357	31,3%	485	42,5%	111	9,7%	17	1,5%	170	14,9%
2018/2019	231	29,5%	296	37,8%	63	8,0%	18	2,3%	176	22,4%
2019/2020	130	29,6%	155	35,3%	36	8,2%	7	1,6%	111	25,3%
2020/2021	131	41,1%	147	46,1%	29	9,1%	12	3,8%		0,0%

Condições de resposta:


- Na questão "Neste momento está... " a resposta tenha sido "Empregado"
- Na questão "Neste momento é estudante em exclusivo... " a resposta tenha sido "Mas já esteve empregado"
- Na questão "Está desempregado... " a resposta tenha sido "À procura de novo emprego"



## Nível de contribuição do curso concluído no P.PORTO para a obtenção do emprego

UO  

ESE ESEIG ESHT ESMA... ESMAE ESMA... ESS ESTG ISCAP ISEP

Grau  

Curso Técnico Su... Licenciatura - 1º ciclo Mestrado - 2º ciclo

### Diplomados

Situação atual fa (Itens n<sup>o</sup>  plos)

	Muito boa		Boa		Pouco		Nada		Sem resposta	
	NR	%	NR	%	NR	%	NR	%	NR	%
<b>P.PORTO</b>										
2012/2013	107	27,6%	128	33,0%	57	14,7%	68	17,5%	28	7,2%
2013/2014	201	26,8%	261	34,8%	91	12,1%	95	12,7%	101	13,5%
2014/2015	211	24,2%	246	28,2%	94	10,8%	125	14,4%	195	22,4%
2015/2016	199	23,9%	286	34,3%	108	12,9%	95	11,4%	146	17,5%
2016/2017	264	24,2%	357	32,7%	111	10,2%	163	14,9%	196	18,0%
2017/2018	316	27,7%	387	33,9%	115	10,1%	152	13,3%	170	14,9%
2018/2019	203	25,9%	225	28,7%	77	9,8%	103	13,1%	176	22,4%
2019/2020	120	27,3%	131	29,8%	43	9,8%	34	7,7%	111	25,3%
2020/2021	123	38,6%	112	35,1%	37	11,6%	47	14,7%		0,0%

Condições de resposta:

- Na questão "Neste momento estás..." a resposta tenha sido "Empregado"
- Na questão "Neste momento és estudante em exclusivo..." a resposta tenha sido "Mas já estive empregado"
- Na questão "Estás desempregado..." a resposta tenha sido "À procura de novo emprego"

## Tempo de obtenção do primeiro emprego dos diplomados do P.PORTO

UO ☰ ☒

ESE ESEIG ESHT ESMA... ESMAE ESMA... ESS ESTG ISCAP ISEP

Grau ☰ ☒

Curso Técnico Su... Licenciatura - 1.º ciclo Mestrado - 2.º ciclo

### Diplomados

Situação atual fa (Itens nº  plos)

	Antes de acabar o curso já trabalhava		Até seis meses após acabar o curso		Até um ano após acabar o curso		Mais de um ano após acabar o curso		Outro		Sem resposta	
	NR	%	NR	%	NR	%	NR	%	NR	%	NR	%
<b>P.PORTO</b>												
2012/2013	170	43,8%	115	29,6%	48	12,4%	28	7,2%	—	0,0%	27	7,0%
2013/2014	311	41,5%	228	30,4%	57	7,6%	56	7,5%	—	0,0%	97	13,0%
2014/2015	325	37,3%	263	30,2%	59	6,8%	29	3,3%	—	0,0%	195	22,4%
2015/2016	341	40,9%	347	41,6%	—	0,0%	—	0,0%	—	0,0%	146	17,5%
2016/2017	413	37,9%	482	44,2%	—	0,0%	—	0,0%	—	0,0%	196	18,0%
2017/2018	478	41,9%	392	34,4%	—	0,0%	—	0,0%	100	8,8%	170	14,9%
2018/2019	333	42,5%	275	35,1%	—	0,0%	—	0,0%	—	0,0%	176	22,4%
2019/2020	140	31,9%	150	34,2%	—	0,0%	—	0,0%	38	8,7%	111	25,3%
2020/2021	142	44,5%	139	43,6%	—	0,0%	—	0,0%	38	11,9%	—	0,0%

Condições de resposta:

- Na questão "Neste momento está... " a resposta tenha sido "Empregado"
- Na questão "Neste momento é estudante em exclusivo..." a resposta tenha sido "Mas já esteve empregado"
- Na questão "Está...desempregado..." a resposta tenha sido "À procura de novo emprego"

Nota:

A resposta "Outro" apenas foi introduzida para os diplomados de 2017/2018. Foi introduzida porque os diplomados podem demorar até 1 ano para conseguir o 1.º emprego. No entanto, para os CTeSP importa saber se os diplomados obtiveram emprego até 6 meses após acabar o curso. For lapso em 2018/2019 não foram recolhidas respostas para esta questão.

A partir de 2015/2016 foram retiradas do inquérito as opções: "Até um ano após a acabar o curso" e "Mais de um ano

## Que estratégia(s)/recurso(s) mais importante(s) mobilizaram os diplomados para aceder ao primeiro emprego?

UO

ESE ESE0 ESHT ESMA... ESMAE ESMA... ESS ESTG ISCAP ISEP

Grau

Curso Técnico Su... Licenciatura - 1º ciclo Mestrado - 2º ciclo

**Diplomados**

Situação atual fa (Itens múltipla)

Período	Opção de primeiro emprego	Resposta a (milhares)	Condições respondidas/ área de CV	Contacto/Proj. curricular/Intermediação do ISEP	Contacto/Proj. curricular/Intermediação do ISEP	Redução em procura de emprego	Condições informais (relações, etc.)	Carreira em organização	Estágio profissional	Programas de mobilidade internacional	Outro											
2012/2013	95	3,9%	100	20,5%	422	25,3%	62	7,9%	93	1,3%	46	5,3%	124	16,2%	65	7,4%	117	13,4%	5	0,7%	48	5,2%
2013/2014	57	3,3%	354	20,2%	465	26,6%	146	8,2%	24	0,4%	76	4,2%	234	13,4%	111	6,3%	238	13,6%	8	0,5%	37	2,6%
2014/2015	57	2,8%	426	10,8%	556	27,1%	139	6,7%	35	1,7%	93	4,5%	281	11,7%	141	6,0%	287	11,5%	22	1,1%	35	1,7%
2015/2016	54	2,8%	403	21,1%	544	29,5%	57	5,7%	26	0,4%	68	2,8%	263	13,8%	164	8,6%	231	12,7%	14	0,7%	42	2,2%
2016/2017	56	2,2%	483	18,3%	709	29,4%	127	5,7%	49	2,3%	124	6,0%	360	16,4%	193	7,7%	314	12,8%	18	0,7%	66	2,8%
2017/2018	55	2,3%	472	18,4%	717	29,0%	153	6,0%	59	2,3%	111	4,2%	381	14,3%	203	7,9%	323	12,6%	24	0,9%	70	3,0%
2018/2019	54	2,9%	356	18,4%	498	27,1%	112	6,7%	37	2,8%	18	4,2%	254	16,4%	130	7,5%	255	15,9%	16	0,9%	39	2,3%
2019/2020	21	2,1%	112	17,1%	282	38,1%	63	6,3%	24	2,4%	28	2,8%	137	13,6%	52	5,2%	155	15,4%	7	0,7%	34	2,4%
2020/2021	21	2,1%	76	15,4%	229	23,1%	62	6,2%	28	2,8%	26	2,6%	148	14,3%	56	3,5%	145	14,3%	6	0,6%	32	3,2%

Condições de resposta:  
 - Na questão "Neste momento estás..." a resposta tenha sido "Empregado"  
 - Na questão "Neste momento é estudante em exclusivo..." a resposta tenha sido "Mas já esteve empregado" ou ainda "E nunca esteve empregado"  
 - Na questão "Estás desempregado..." a resposta tenha sido "A procura de novo emprego"

Nota:  
 Tratando-se de uma questão de resposta múltipla, o diplomado pode selecionar mais do que uma opção

## Que dificuldade(s) encontrou no acesso ao primeiro emprego (quer já o tenha ou não obtido)?

UO

ESE ESEIG ESHT ESMA... ESMAE ESMA... ESS ESTG ISCAP ISEP

Grau

Curso Técnico Su... Licenciatura - 1º ciclo Mestrado - 2º ciclo

**Diplomados**

Situação atual fa (Itens múltipla)

Período	Formação insuficiente/des adequada	Falta de emprego na área do curso	Remuneração proposta insatisfatória	Falta de experiência profissional	Classificação obtida no curso	Distância face ao local de residência	Não encontrou dificuldades	Outro								
2012/2013	44	6,8%	146	22,5%	92	14,2%	194	29,8%	7	1,1%	71	10,9%	81	12,5%	15	2,3%
2013/2014	81	6,3%	243	19,0%	220	17,2%	400	31,3%	10	0,8%	133	10,4%	173	13,5%	20	1,6%
2014/2015	115	7,6%	272	18,0%	251	16,6%	484	32,1%	18	1,2%	163	10,8%	177	11,7%	28	1,9%
2015/2016	118	6,5%	236	17,0%	235	16,9%	405	29,1%	16	1,2%	146	10,5%	208	15,0%	26	1,9%
2016/2017	114	6,2%	316	17,2%	321	17,5%	529	28,8%	13	0,7%	227	12,3%	276	15,0%	43	2,3%
2017/2018	124	6,5%	280	14,7%	335	17,6%	555	29,1%	15	0,8%	230	12,1%	299	15,7%	69	3,6%
2018/2019	97	7,4%	210	16,0%	207	15,8%	397	30,2%	12	0,9%	139	10,6%	205	15,6%	46	3,5%
2019/2020	44	6,2%	83	11,7%	129	18,2%	216	30,5%	4	0,6%	88	12,4%	120	16,9%	25	3,5%
2020/2021	47	6,5%	77	10,7%	146	20,2%	182	25,2%	5	0,7%	99	13,7%	131	18,1%	35	4,8%

Condições de resposta:  
 - Na questão "Neste momento estás..." a resposta tenha sido "Empregado"  
 - Na questão "Neste momento é estudante em exclusivo..." a resposta tenha sido "Mas já esteve empregado" ou ainda "E nunca esteve empregado"  
 - Na questão "Estás desempregado..." a resposta tenha sido "A procura de novo emprego"

Nota:  
 Tratando-se de uma questão de resposta múltipla, o diplomado pode selecionar mais do que uma opção

## Que fator(es) considera determinante(s) para a obtenção do primeiro emprego?

UD ☰ 🔍

ESE ESEIG ESHT ESMA... ESMAE ESMA... ESS ESTG ISCAP ISEP

Grau ☰ 🔍

Curso Técnico Su... Licenciatura - 1º ciclo Mestrado - 2º ciclo

### Diplomados

Situação atual fa (Itens múltiplos)

	Reputação da instituição de ensino superior		Estrutura e conteúdos curriculares do curso		Experiência obtida em atividades extracurriculares		Ligação da instituição de ensino superior às empresas e outras organizações		Contactos pessoais/Recomendação		Desempenho em provas de recrutamento e seleção		Formação complementar		Outro	
	NR	%	NR	%	NR	%	NR	%	NR	%	NR	%	NR	%	NR	%
<b>P.PORTO</b>																
2012/2013	150	15,8%	105	11,1%	121	12,8%	120	12,7%	191	20,2%	151	15,9%	93	9,8%	16	1,7%
2013/2014	288	15,4%	240	12,8%	286	15,3%	263	14,0%	342	18,3%	259	13,8%	177	9,5%	18	1,0%
2014/2015	345	15,3%	280	12,9%	332	15,3%	281	12,9%	389	17,9%	306	14,1%	223	10,2%	20	0,9%
2015/2016	342	16,8%	256	12,6%	296	14,5%	247	12,1%	382	18,7%	287	14,1%	209	10,3%	19	0,9%
2016/2017	392	14,8%	317	12,0%	429	16,2%	320	12,1%	462	17,5%	419	15,9%	275	10,4%	28	1,1%
2017/2018	393	14,0%	342	12,2%	462	16,4%	350	12,4%	475	16,9%	408	14,5%	340	12,1%	44	1,6%
2018/2019	300	15,6%	245	12,7%	328	17,0%	210	10,9%	315	16,4%	297	15,4%	213	11,1%	17	0,9%
2019/2020	139	13,0%	145	13,6%	178	16,6%	129	12,1%	168	15,7%	167	15,6%	134	12,5%	10	0,9%
2020/2021	158	14,3%	157	14,2%	175	15,8%	132	11,9%	170	15,4%	152	13,7%	151	13,6%	12	1,1%

Condições de resposta:

- Na questão "Neste momento está... " a resposta tenha sido "Empregado"

- Na questão "Neste momento é estudante em exclusivo..." a resposta tenha sido "Mas já esteve empregado" ou ainda "Enunca esteve empregado"

- Na questão "Está desempregado..." a resposta tenha sido "À procura de novo emprego"

Nota:

Tratando-se de uma questão de resposta múltipla, o diplomado pode selecionar mais do que uma opção

## Grau de satisfação pessoal dos diplomados com a formação que obteve no P.PORTO

UD ☰ 🔍

ESE ESEIG ESHT ESMA... ESMAE ESMA... ESS ESTG ISCAP ISEP

Grau ☰ 🔍

Curso Técnico Su... Licenciatura - 1º ciclo Mestrado - 2º ciclo

### Diplomados

Situação atual fa (Tudo)

	Muito Satisfeito		Satisfeito		Pouco satisfeito		Nada satisfeito	
	NR	%	NR	%	NR	%	NR	%
<b>P.PORTO</b>								
2012/2013	119	30,4%	235	60,1%	33	8,4%	4	1,0%
2013/2014	246	32,6%	449	59,5%	54	7,2%	5	0,7%
2014/2015	253	28,8%	537	61,0%	79	9,0%	11	1,3%
2015/2016	243	28,8%	528	62,6%	64	7,6%	8	0,9%
2016/2017	339	30,8%	650	59,0%	101	9,2%	12	1,1%
2017/2018	384	33,3%	667	57,9%	88	7,6%	13	1,1%
2018/2019	249	31,4%	484	61,1%	53	6,7%	6	0,8%
2019/2020	141	31,8%	269	60,7%	30	6,8%	3	0,7%
2020/2021	160	35,1%	263	57,7%	29	6,4%	4	0,9%

## Até que ponto os diplomados do P.PORTO, consideram que a formação os/as preparou para a sua vida profissional?

UO ☰ 🔍

ESE ESEIG ESHT ESMA... ESMAE ESMA... ESS ESTG ISCAP ISEP

Grau ☰ 🔍

Curso Técnico Su... Licenciatura - 1º ciclo Mestrado - 2º ciclo

### Diplomados

Situação atual fa (Itens mltiplos)

	Muito		Normal		Pouco		Nada	
	NR	%	NR	%	NR	%	NR	%
<b>P.PORTO</b>								
2012/2013	124	32,0%	206	53,1%	47	12,1%	11	2,8%
2013/2014	264	35,2%	392	52,3%	84	11,2%	9	1,2%
2014/2015	285	32,7%	454	52,1%	118	13,5%	14	1,6%
2015/2016	267	32,0%	444	53,2%	114	13,7%	9	1,1%
2016/2017	335	30,7%	597	54,7%	133	12,2%	26	2,4%
2017/2018	393	34,5%	584	51,2%	142	12,5%	21	1,8%
2018/2019	229	29,2%	432	55,1%	107	13,6%	16	2,0%
2019/2020	134	30,5%	250	56,9%	47	10,7%	8	1,8%
2020/2021	149	32,7%	244	53,5%	56	12,3%	7	1,5%

Condições de resposta:

*A esta questão, responderam todos os diplomados que à questão "Situação atual face ao emprego..." responderam "Empregado/a"; "Desempregado/a"; "Estudante (em evolusivo)" e "Não procura emprego/Não estuda/Estou inativo/a".*

## Diplomados do P.PORTO que obtiveram emprego em sectores de atividade relacionados com a área do ciclo estudos

UO ☰ 🔍

ESE ESEIG ESHT ESMA... ESMAE ESMA... ESS ESTG ISCAP ISEP

Grau ☰ 🔍

Curso Técnico Su... Licenciatura - 1º ciclo Mestrado - 2º ciclo

### Diplomados

Situação atual fa (Itens múltiplos)

	Emprego fora da área		Emprego na área		Sem resposta	
	NR	%	NR	%	NR	%
<b>P.PORTO</b>						
2012/2013	90	23,2%	270	69,6%	28	7,2%
2013/2014	160	21,4%	488	65,2%	101	13,5%
2014/2015	174	20,0%	502	57,6%	195	22,4%
2015/2016	176	21,1%	512	61,4%	146	17,5%
2016/2017	253	23,2%	642	58,8%	196	18,0%
2017/2018	253	22,2%	717	62,9%	170	14,9%
2018/2019	156	19,9%	452	57,7%	176	22,4%
2019/2020	83	18,9%	245	55,8%	111	25,3%
2020/2021	86	18,9%	233	51,1%	137	30,0%

Condições de resposta:

*Nota: para o cálculo desta % são apenas considerados os diplomados que à questão "Situação atual face ao emprego..." responderam "Empregado/a"; "Desempregado/a... à procura de novo emprego"; "Estudante (em evolusivo)... Mas já esteve empregado".*